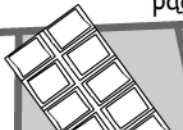


pieczęćka

czepek

pączek

CZE



Szybko, naprzemiennie dotykaj językiem kącików ust, przy szeroko otwartych ustach i widocznych zębach.

tarca



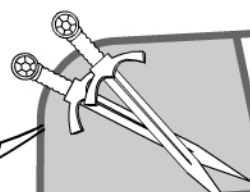
Wysuwaj i wsuwaj szeroko ułożony język przez lekko rozwarte zęby.

czekolada

bączek



tęcza



miecze

uczennica

klucze

czupryna



Dotykaj po kolei górne zęby po wewnętrznej stronie, licząc je językiem (usta szeroko otwarte).

META

czapla



Przesuwaj językiem po podniebieniu od zębów w stronę gardła i z powrotem.

pajęczek



ponczo




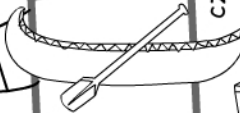
CZO



czoło



czołno



oczy

CZU



czarodziej



START

czapka

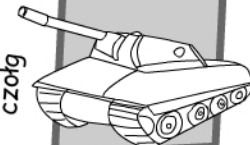


CZA

czajnik




czołg



CZY

Unieś środka języka do podniebienia twardego i miękkiego.



haczyk



warkoczyk

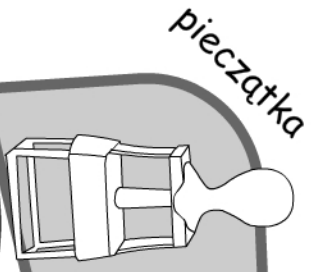
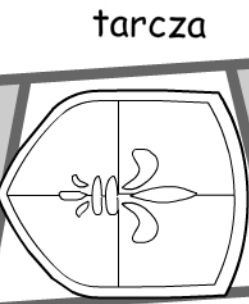
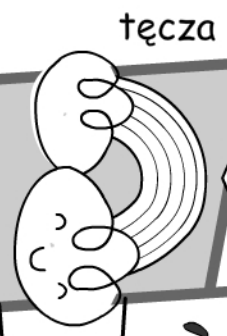
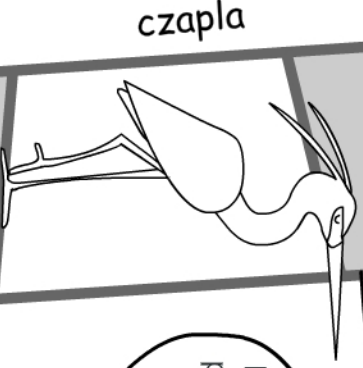
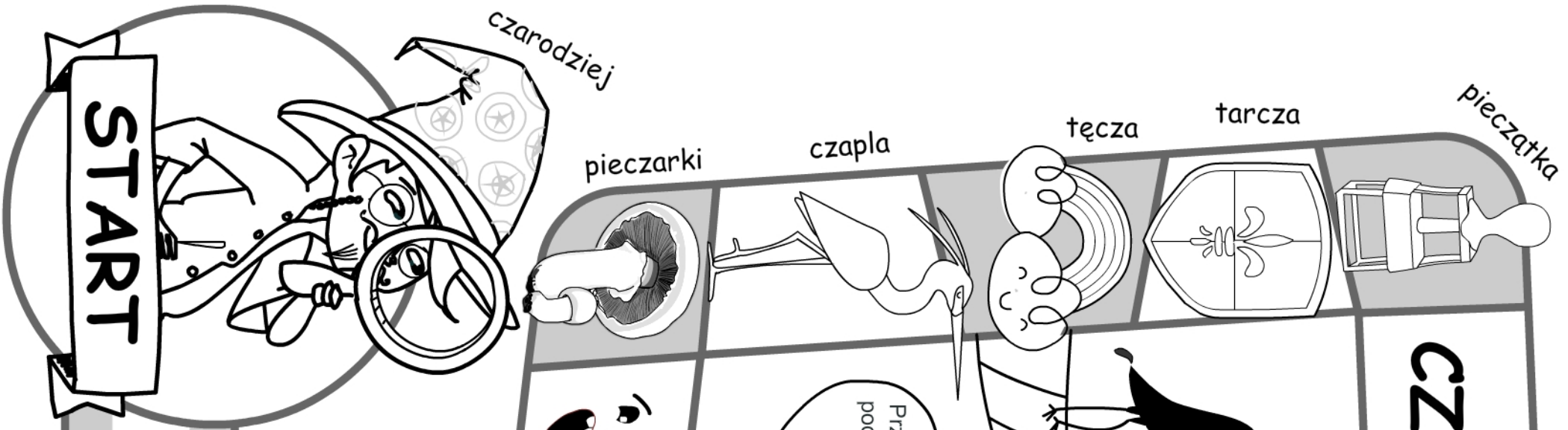
czara




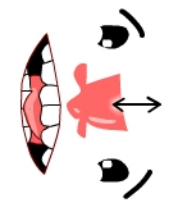
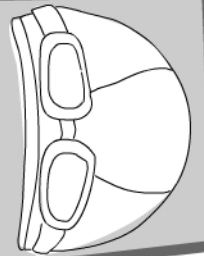
widelczyk

naczynia

pajęczyna



CZE

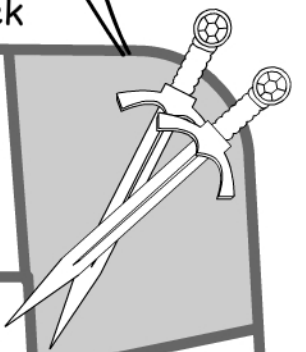



paczek

Wysuwaj i wsuwaj szeroko ułożony język przez lekko rozwarłe zęby.

Przesuwaj językiem po podniebieniu od podniebienia od zębów i z powrotem.

pajęczek



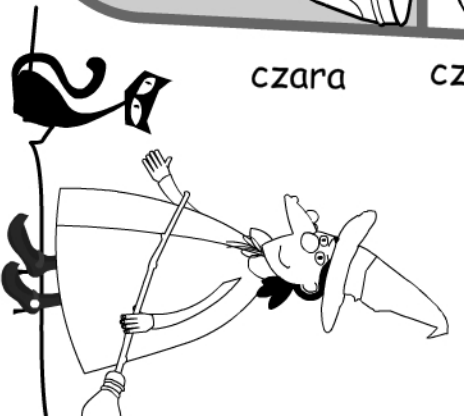
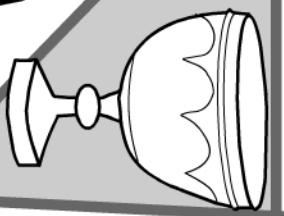
CZO

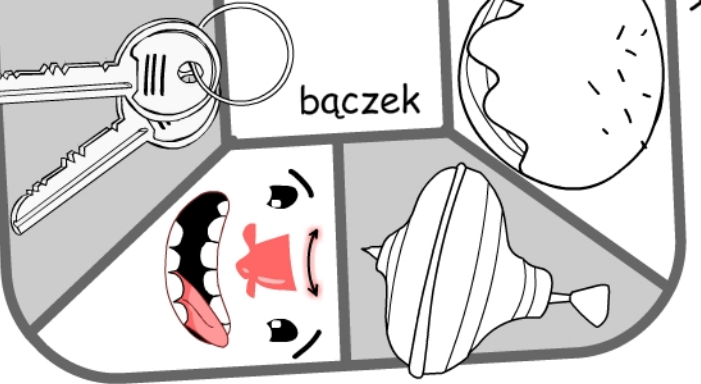


Zwiń język w rurkę i wydychnij przez niego powietrze.

czołg

CZA






bączek

klucze

ponczo

Szybko, napięciem dotykaj językiem kąteków ust, przy szeroko otwartych ustach i widocznych zębach.

czupryna

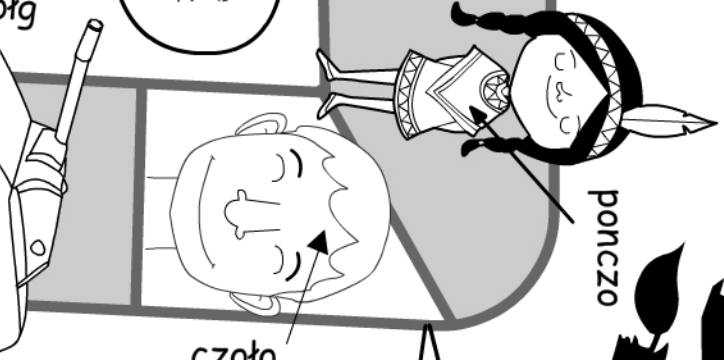


Dotykaj po kolei górne zęby po wewnętrznej stronie, licząc je językiem (usta szeroko otwarte).

czótno

czubek

czoło



czołg

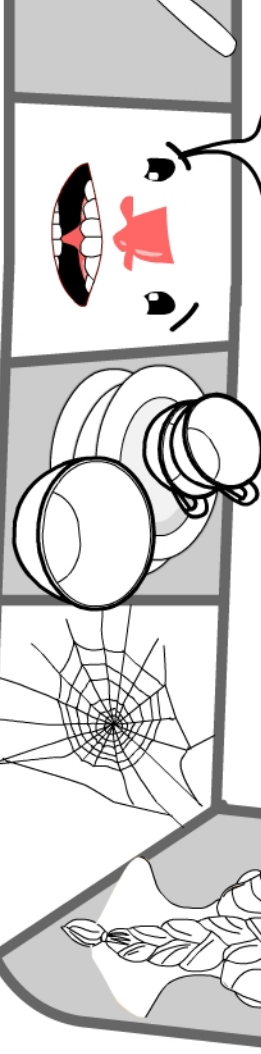
CZU

oczy

haczyk

warkoczyk

Unieś środka języka do podniebienia twardego i miękkiego.



CZY

widelczyk

naczynia

pajęczyna